



ประกาศเทศบาลตำบลแม่หล่าย  
เรื่อง ประกาศใช้ราคากลางงานก่อสร้างของทางราชการ

ด้วยเทศบาลตำบลแม่หล่าย จะดำเนินการปรับปรุงรางระบายน้ำคอนกรีตเสริมเหล็ก บริเวณ  
ข้างบ้านนางสมบูรณ์ ไทร้อย โป้สิ้นสุดบริเวณบ้านนางหล้า ทุ่งศรี หมู่ที่ ๔ ตำบลแม่หล่าย ด้วยการเปลี่ยนฝา  
ปิดรางระบายน้ำและลอกกรือตะกอนดิน ขนาดกว้าง ๐.๕๐ เมตร (ภายใน) หนา ๐.๑๒ เมตร ลึกไม่น้อยกว่า  
๐.๔๐ เมตร ยาว ๙๑.๐๐ เมตร รายละเอียดตามแบบแปลนและประมาณการเทศบาลกำหนด นั้น

งบประมาณ ๑๒๐,๐๐๐.- บาท (หนึ่งแสนสองหมื่นบาทถ้วน)

ราคากลาง ๑๔๖,๘๗๐.๖๓.- บาท (หนึ่งแสนสี่หมื่นหกพันแปดร้อยเจ็ดสิบบาทหกสิบสาม  
สตางค์)

ดังนั้นเพื่อให้การดำเนินงานเป็นไปตามระเบียบกระทรวงการคลังว่าด้วยการจัดซื้อจัดจ้างและ  
การบริหารพัสดุภาครัฐ พ.ศ.๒๕๖๐ และเป็นไปตามหลักเกณฑ์การคำนวณราคากลางงานก่อสร้างตามประกาศ  
คณะกรรมการราคากลางและขึ้นทะเบียนผู้ประกอบการ เรื่อง หลักเกณฑ์และวิธีการกำหนดราคากลางงาน  
ก่อสร้าง (ฉบับที่ ๕) ลงวันที่ ๖ กรกฎาคม ๒๕๖๕ เทศบาลตำบลแม่หล่าย จึงขอประกาศใช้ราคากลางงาน  
ก่อสร้างของทางราชการโครงการดังกล่าวข้างต้น เพื่อใช้เป็นราคากลางในการจัดซื้อจัดจ้าง รายละเอียดตาม  
แบบกำหนดราคากลางแนบท้ายประกาศนี้


จึงประกาศให้ทราบโดยทั่วกัน

ประกาศ ณ วันที่ ๒๙ เดือน สิงหาคม พ.ศ.๒๕๖๖

(ลงชื่อ) 

(นายบรรจง ยั้ววัฒนา)

นายกเทศมนตรีตำบลแม่หล่าย



แบบสรุปราคากลางงานก่อสร้าง

ส่วนราชการ เทศบาลตำบลแม่หล่าย อำเภอเมืองแพร่ จังหวัดแพร่

ชื่อโครงการ ปรับปรุงรางระบายน้ำคอนกรีตเสริมเหล็ก

ปริมาณงาน ขนาดกว้าง 0.40 เมตร (ภายใน) หนา 0.12 เมตร ลึกไม่น้อยกว่า 0.40 เมตร ยาว 91.00 เมตร

สถานที่ก่อสร้าง บริเวณข้างบ้านนางสมบูรณ์ ไทรย้อย ไปสิ้นสุดบริเวณบ้านนางหลัก กรุงศรี หมู่ที่ 4 ตำบลแม่หล่าย อำเภอเมือง จังหวัดแพร่

บ้านแม่หล่ายกาซ้อง หมู่ที่ 4 ตำบลแม่หล่าย อำเภอเมืองแพร่ จังหวัดแพร่

แบบเลขที่ เทศบาลตำบลแม่หล่าย

หน่วยงานเจ้าของงบประมาณ เทศบาลตำบลแม่หล่าย อำเภอเมืองแพร่ จังหวัดแพร่

ประมาณราคา จำนวน 2 แผ่น

คำนวณค่าก่อสร้างเมื่อวันที่ 17 สิงหาคม 2566

ระยะเวลาดำเนินการ 80 วัน

| ลำดับ<br>ที่ | รายการ                                  | ค่าก่อสร้าง | หมายเหตุ |
|--------------|---|-------------|----------|
| 1            | งานก่อสร้างรางระบายน้ำคอนกรีตเสริมเหล็ก | 146,870.63  |          |
| 2            | งานอื่นๆ.....                           | -           |          |
|              |   | -           |          |
|              |   | -           |          |
|              | รวมค่าก่อสร้างทั้งโครงการ/งานก่อสร้าง   | 146,870.63  | บาท      |
|              | ขออนุมัติวงเงินงบประมาณ                 | 146,870.63  | บาท      |


(ตัวอักษร) (หนึ่งแสนสี่หมื่นหกพันแปดร้อยเจ็ดสิบบาทหกสิบสามสตางค์)



(นายวิรัช สุขเจริญ)

ผู้อำนวยการกองช่าง

ประธานกรรมการกำหนดราคากลาง



(เจ้าเอกอหิตย์ หล่ายเจ็ด)

จพง.ป้องกันฯ ชำนาญงาน

กรรมการกำหนดราคากลาง



(นางสาววิไล คู่ลู่)

นักทรัพยากรฯ ชำนาญการ

กรรมการกำหนดราคากลาง

เห็นชอบ  
 ไม่เห็นชอบ


อนุมัติ  
 ไม่อนุมัติ



(นางสาวฉวีวรรณ จันทรรกา)

หัวหน้าสำนักปลัดเทศบาล รักษาราชการแทน

ปลัดเทศบาลตำบลแม่หล่าย



(นายบรรจง ยัพวัฒนา)

นายกเทศมนตรีตำบลแม่หล่าย

ราคากลางงานก่อสร้างวางระบายน้ำคอนกรีตเสริมเหล็ก

แผ่นที่ 1/2

ส่วนราชการ เทศบาลตำบลแม่หล่าย อำเภอเมืองแพร่ จังหวัดแพร่

ชื่อโครงการ ปรับปรุงวางระบายน้ำคอนกรีตเสริมเหล็ก

แบบเลขที่ เทศบาลตำบลแม่หล่าย

ปริมาณงาน ขนาดกว้าง 0.40 เมตร (ภายใน) หนา 0.12 เมตร ลึกไม่น้อยกว่า 0.40 เมตร ยาว 91.00 เมตร

สถานที่ก่อสร้าง บริเวณข้างบ้านนางสมบุรณ์ ไทรย้อย ไปสิ้นสุดบริเวณบ้านนางหล้า กรุงเทพฯ หมู่ที่ 4 ตำบลแม่หล่าย อำเภอเมือง จังหวัดแพร่

บ้านแม่หล่ายกาช่อง หมู่ที่ 4 ตำบลแม่หล่าย อำเภอเมืองแพร่ จังหวัดแพร่

หน่วยงานเจ้าของงบประมาณ เทศบาลตำบลแม่หล่าย อำเภอเมืองแพร่ จังหวัดแพร่

(รายละเอียดตามปริมาณงานและแบบแปลนที่กำหนด)

คำนวณราคากลาง โดยคณะกรรมการราคากลาง

คำนวณค่าก่อสร้างเมื่อวันที่ 17 สิงหาคม 2566

ระยะเวลาดำเนินการ 80 วัน

| ลำดับ<br>ที่ | รายการ  | หน่วย | จำนวน  | ราคาต่อหน่วย | ราคาทุน    | FN     | ราคาต่อหน่วย<br>x FN | รวมราคา    |
|--------------|---|-------|--------|--------------|------------|--------|----------------------|------------|
| 1            | ก่อสร้างวางระบายน้ำคอนกรีตเสริมเหล็ก                |       |        |              |            |        |                      |            |
| 1.1          | งานรื้อพื้นคอนกรีตเดิม งานดินซุด                    |       |        |              |            |        |                      |            |
|              | งานเจาะรื้อคอนกรีตเดิม                              | ตร.ม  | 36.40  | 115.45       | 4,202.38   | 1.3624 | 157.29               | 5,725.32   |
|              | งานรื้อลอกดินตะกอนขุ่นทิ้ง (หนาเฉลี่ย 0.30ม.)       | เมตร  | 91.00  | 35.25        | 3,207.75   | 1.3624 | 48.02                | 4,370.24   |
|              | งานรื้อยกฝารางระบายน้ำพร้อมจัดเรียงเหมือนเดิม       | ฝ่า   | 182.00 | 3.83         | 697.06     | 1.3624 | 5.22                 | 949.67     |
|              | งานยกฝารางระบายน้ำพร้อมจัดเรียงเหมือนเดิม           | ฝ่า   | 182.00 | 3.83         | 697.06     | 1.3624 | 5.22                 | 949.67     |
| 1.2          | งานทรายหยาบรองพื้น                                  |       |        |              |            |        |                      |            |
|              | ทรายหยาบรองพื้น                                     | ลบ.ม  | -      | -            | -          | 1.3624 | -                    | -          |
|              | ค่าแรงงานทรายหยาบรองพื้น                            | ลบ.ม  | -      | -            | -          | 1.3624 | -                    | -          |
| 1.3          | งานคอนกรีต  |       |        |              |            |        |                      |            |
|              | งานคอนกรีตหยาบ 1:3:5                                | ลบ.ม  | -      | -            | -          | 1.3624 | -                    | -          |
|              | ค่าแรงเทคอนกรีตหยาบ                                 | ลบ.ม  | -      | -            | -          | 1.3624 | -                    | -          |
|              | คอนกรีต ( Strength 240 กก./ตร.ซม.) (Cube )          | ลบ.ม  | 9.93   | 1,681.14     | 16,693.72  | 1.3624 | 2,290.39             | 22,743.52  |
|              | ค่าแรงเทคอนกรีต                                     | ลบ.ม  | 9.93   | 466.00       | 4,627.38   | 1.3624 | 634.88               | 6,304.34   |
| 1.4          | งานเหล็กเสริมคอนกรีต                                |       |        |              |            |        |                      |            |
|              | เหล็กเส้นกลม SR.24 Ø 6 มม. ( เส้น )                 | ตัน   | -      | -            | -          | 1.3624 | -                    | -          |
|              | เหล็กเส้นกลม SR.24 Ø 9 มม. ( 91 เส้น )              | ตัน   | 0.45   | 25,610.28    | 11,524.63  | 1.3624 | 34,891.45            | 15,701.16  |
|              | ค่าแรงงาน ตัด ตัด มัดเหล็กเสริมคอนกรีต              | ตัน   | 0.45   | 4,400.00     | 1,980.00   | 1.3624 | 5,994.56             | 2,697.55   |
|              | ลวดผูกเหล็กเบอร์ 18                                 | กก.   | 13.50  | 53.92        | 727.92     | 1.3624 | 73.46                | 991.72     |
| 1.5          | งานไม้แบบ   |       |        |              |            |        |                      |            |
|              | ไม้แบบ  | ตร.ม  | 7.28   | 467.29       | 3,401.87   | 1.3624 | 636.64               | 4,634.71   |
|              | ค่าแรงประกอบแบบหล่อคอนกรีต                          | ตร.ม  | 30.00  | 139.00       | 4,170.00   | 1.3624 | 189.37               | 5,681.21   |
|              | ตะปูขนาดต่างๆ                                       | กก.   | 9.00   | 44.39        | 399.51     | 1.3624 | 60.48                | 544.29     |
| 1.6          | งานเหล็กรูปพรรณ (กรอบฝาปิดรางระบายน้ำ)              |       |        |              |            |        |                      |            |
|              | เหล็กฉาก ขนาด 50 x 50 มม. หนา 3 มม.                 | เมตร. | 546.00 | 57.79        | 31,553.34  | 1.3624 | 78.73                | 42,988.27  |
|              | เหล็กแบน ขนาดกว้าง 50 มม. หนา 6 มม.                 | เมตร. | -      | -            | -          | 1.3624 | -                    | -          |
|              | เหล็กแบน ขนาดกว้าง 100 มม. หนา 6 มม.                | เมตร. | -      | -            | -          | 1.3624 | -                    | -          |
|              | ค่าแรงตัด เชื่อม กรอบฝาปิดรางระบายน้ำ               | เมตร. | 546.00 | 23.30        | 12,721.80  | 1.3624 | 31.74                | 17,332.18  |
|              | ค่าแรงตัด เชื่อมฝาปิดรางระบายน้ำ                    | เมตร. | -      | -            | -          | 1.3624 | -                    | -          |
|              | ค่าแรงตัด เชื่อมฝาปิดรางระบายน้ำ                    | เมตร. | -      | -            | -          | 1.3624 | -                    | -          |
|              | งานทาสีน้ำมันกันสนิมเหล็ก กรอบฝาปิดขอบรางระบายน้ำ   | ตร.ม  | 60.00  | 46.59        | 2,795.40   | 1.3624 | 63.47                | 3,808.45   |
|              | ค่าแรงทาสีน้ำมันกันสนิมเหล็กกรอบฝาปิดขอบรางระบายน้ำ | ตร.ม  | 60.00  | 38.00        | 2,280.00   | 1.3624 | 51.77                | 3,106.27   |
| 1.7          | งานท่อรับน้ำเข้ารางระบายน้ำ                         |       |        |              |            |        |                      |            |
|              | ท่อพีวีซี ขนาด Ø 5 นิ้ว (มอก. ชั้น 8.5 )            | เมตร. | -      | -            | -          | 1.3624 | -                    | -          |
|              | ท่อเหล็กอบสังกะสี ขนาด Ø 2 นิ้ว (คาน้ำเงิน)         | เมตร. | 43.68  | 140.18       | 6,123.06   | 1.3624 | 190.98               | 8,342.06   |
| 2            | งานเทพื้นคอนกรีตเสริมเหล็ก ความหนา 0.15 เมตร.       |       |        |              |            |        |                      |            |
|              | งานดินซุด (ซุดด้วยเครื่องจักร)                      | ลบ.ม. | -      | -            | -          | 1.3624 | -                    | -          |
|              | ทรายรองพื้นทางใต้ผิวคอนกรีต                         | ลบ.ม  | -      | -            | -          | 1.3624 | -                    | -          |
|              | ค่าแรงงานทรายรองพื้นทางใต้ผิวคอนกรีต                | ลบ.ม  | -      | -            | -          | 1.3624 | -                    | -          |
|              | คอนกรีต ( Strength 300 กก./ตร.ซม.) (Cube)           | ลบ.ม  | -      | -            | -          | 1.3624 | -                    | -          |
|              | ค่าติดตั้งเครื่องผสมคอนกรีต                         | ลบ.ม. | -      | -            | -          | 1.3624 | -                    | -          |
|              | ค่าปูผิวคอนกรีต                                     | ตร.ม  | -      | -            | -          | 1.3624 | -                    | -          |
|              | ค่าบ่มผิวทางคอนกรีต                                 | ตร.ม  | -      | -            | -          | 1.3624 | -                    | -          |
|              | ยอดยกไป   |       |        |              | 107,802.88 |        |                      | 146,870.63 |

